


# 8 Wege zu mehr Produktivität mit **DraftSight® Professional**




Sparen Sie mit DraftSight Professional und diesen Tipps wertvolle Zeit und profitieren Sie von einem optimierten 2D-Anwendungserlebnis!

**Verwerfen Sie doppelte oder sich überschneidende Elemente und fassen Sie angrenzende Elemente zusammen**




Erstellen Sie übersichtliche Zeichnungen, indem Sie doppelte Elemente oder sich überschneidende Teile von Elementen mit dem Befehl „Duplikate verwerfen“ entfernen.

Sparen Sie Zeit, indem Sie mit dem Befehl „Stapeldruck“ alle Zeichnungen auf einmal an den Drucker bzw. Plotter senden.



**Drucken Sie Dateien oder Dateiordner auf einmal, ohne Sie alle einzeln öffnen zu müssen**

**Platzieren Sie mehrere Instanzen desselben Objekts entlang eines Pfads**




Fügen Sie mit „Muster entlang eines Pfads“ schnell und genau Elemente ein.

Sparen Sie mit dem Befehl „Schnelles Ändern“ Zeit bei der Bearbeitung von Elementen.



**Kopieren, verschieben, drehen oder skalieren Sie Elemente mit nur einem Befehl**

**Trimmen und erweitern Sie Elemente durch Klicken und Ziehen des Cursors**




Keine Befehle erforderlich – verwenden Sie einfach Ihre Maus zum Trimmen und Erweitern von Elementen mit „Intelligentes Trimmen“.

Visualisieren Sie Unterschiede zwischen ähnlichen Zeichnungen im Handumdrehen mit dem Befehl „Zeichnungsvergleich“.



**Vergleichen Sie ähnliche Zeichnungen grafisch, um Unterschiede zu finden**

**Platzieren Sie Bemaßungen mithilfe von Widgets für automatische Ausrichtung und automatischen Abstand**



Profitieren Sie von akkuraten und gut lesbaren Bemaßungen mit automatischer Ausrichtung und automatischem Abstand.

Platzieren Sie gekrümmten Text ganz einfach entlang eines Bogens, indem Sie „Gekrümmter Text“ in der Registerkarte „Beschriften“ auswählen.



**Platzieren Sie gekrümmten Text entlang eines Bogens**

DraftSight® Professional ist eine leistungsstarke 2D-Konstruktions- und Entwurfslösung, mit der Sie jede Art von 2D-Zeichnung erstellen, bearbeiten, anzeigen und kommentieren können. Sie enthält Produktivitätswerkzeuge, eine API und eine vertraute Benutzeroberfläche, die den Umstieg von vergleichbaren CAD-Anwendungen zum Kinderspiel macht.

**Holen Sie sich jetzt  
DraftSight Professional!**

**Holen Sie sich noch mehr Tipps  
für höhere Produktivität!**