


8 modi per aumentare la produttività con **DraftSight® Professional**




Migliora l'esperienza CAD 2D con DraftSight Professional e questi suggerimenti per risparmiare tempo.

Elimina le entità duplicate o sovrapposte, crea entità singole da entità adiacenti




Crea disegni precisi rimuovendo facilmente le entità duplicate o le parti sovrapposte di entità con il comando **Elimina duplicati**.

Risparmia tempo inviando tutti i disegni alla stampante o al plotter con il comando **Stampa batch**.



Stampa in batch file o cartelle di file senza doverli aprire

Posiziona più istanze dello stesso oggetto lungo un percorso




Inserisci in modo rapido e preciso le entità con **Serie lungo il percorso**.

Risparmia tempo modificando le entità con il comando **Modifica rapida**.



Copia, sposta, ruota e scala le entità con un solo comando

Taglia ed estendi le entità facendo clic e trascinando il cursore



Non è necessario alcun comando: è sufficiente utilizzare il mouse per tagliare ed estendere le entità con **Taglio avanzato**.

Visualizza rapidamente le differenze tra disegni simili con il comando **Confronto disegni**.



Confronta graficamente disegni simili per individuare le differenze

Inserisci le quote con i widget per eseguire l'allineamento e la spaziatura automatici



Ottieni con facilità quote precise e leggibili, allineate e distanziate automaticamente.

Posiziona facilmente il testo lungo un arco selezionando **"Testo curvato"** nella scheda **Annota**.



Posiziona il testo curvato lungo un arco

DraftSight® Professional è una potente soluzione di progettazione e disegno 2D che consente di creare, modificare, visualizzare e contrassegnare qualsiasi tipo di disegno 2D. Include strumenti per la produttività, un'API e un'interfaccia utente intuitiva che semplifica la transizione da altre applicazioni CAD analoghe.

Scarica subito DraftSight Professional.

Ricevi altri suggerimenti per aumentare la produttività.