


Oito maneiras de aumentar sua produtividade com o **DraftSight® Professional**



Melhore sua experiência em CAD 2D com o DraftSight Professional e com dicas para economizar o seu tempo.

Descarte entidades duplicadas ou sobrepostas, crie entidades únicas a partir de entidades adjacentes




Produza desenhos limpos removendo facilmente entidades duplicadas ou peças sobrepostas de entidades com o comando Descartar duplicatas.

Economize tempo enviando todos os seus desenhos para a impressora ou plotadora de uma só vez com o comando Impressão em lote.



Imprima lotes de arquivos ou pastas de arquivos sem precisar abri-los

Insira vários do mesmo objeto ao longo de um caminho




Insira entidades com rapidez e precisão com Padrão ao longo de um caminho.

Economize etapas ao modificar entidades com o comando Modificação rápida.



Copie, mova, gire e dimensione entidades com um comando

Apare e estenda entidades clicando e arrastando o cursor



Nenhum comando necessário: basta usar o mouse para aparar e estender entidades com o Power Trim.

Visualize rapidamente as diferenças entre desenhos semelhantes com o comando Draw Compare.



Compare graficamente desenhos semelhantes para encontrar suas diferenças

Coloque dimensões com widgets para alinhamento e espaçamento automáticos



Obtenha dimensões claras e legíveis com facilidade, alinhadas e espaçadas automaticamente.

Insira facilmente o texto ao longo de um arco selecionando "texto curvo" na guia de anotações.



Insira texto curvo ao longo de um arco

O DraftSight® Professional é uma solução de desenho e rascunho 2D poderosa que permite criar, editar, visualizar e marcar qualquer tipo de desenho 2D. Ele inclui ferramentas de produtividade, uma API e uma interface de usuário familiar que facilita a transição de outros aplicativos CAD comparáveis.

Adquira já o DraftSight Professional!

Obtenha mais dicas de produtividade.