


通过 DraftSight® Professional 提高生产效率的 8 种方式




借助 DraftSight Professional 和这些节省时间的提示来增强您的 2D CAD 体验吧！

**摒弃重复或重叠的实体，
将多个相邻实体创建成为
一个实体**




使用“放弃复制”命令可轻松移除重复的实体或实体的重叠部分，并生成干净的工程图。

使用“批量打印”命令可将所有工程图一次发送给打印机或绘图机，从而节省时间。



**批量打印文件或
文件夹，而无需
将其打开**

**沿某个路径放置
多个相同对象**




使用“沿路径创建阵列”可以快速准确地插入实体。

使用“快速修改”命令修改实体可省略一些步骤。



**只需一个命令即可
复制、移动、旋转和
缩放实体**

**单击和拖动光标
即可裁剪和延伸
实体**



无需任何其他命令 – 通过“强劲裁剪”功能，只需使用鼠标剪裁和延伸实体即可。

使用“工程图比较”命令可以快速看出相似工程图的不同之处。



**以图形方式比较相似
的工程图以找出
不同之处**

**使用小工具放置尺寸
可以自动对齐和
调整间距**



轻松获取自动对齐和调整间距的整洁清晰的尺寸。

通过从“注释”选项卡中选择“曲线文字”可以沿弧线轻松放置文本。



**沿弧线放置
曲线文字**

DraftSight® Professional 是一款强大的 2D 设计与制图解决方案，它允许您创建、编辑、查看和标记任何类型的 2D 工程图。它包括生产效率工具、API 和熟悉的用户界面，使您可以轻松从其它类似 CAD 应用程序过渡。

立即获取 DraftSight Professional！

获得更多提高生产效率的提示！