


8 способов повышения производительности

с помощью **DraftSight® Professional**




Расширьте возможности среды 2D CAD, используя решение DraftSight Professional и наши советы по экономии времени.

Удаляйте дубликаты и объекты с наложением, создавайте единые объекты из смежных объектов




Создавайте простые чертежи, удаляя дубликаты и объекты с наложением с помощью команды "Удалить дубликаты".

Экономьте время, отправляя сразу все чертежи на принтер или плоттер с помощью команды "Пакетная печать".



Выполняйте пакетную печать файлов и папок без их открытия

Размещайте несколько экземпляров одного и того же объекта вдоль контура




Быстро и точно вставляйте объекты с помощью функции "Массив по контуру".

Экономьте время при изменении объектов с помощью команды "Быстрое изменение".



Копируйте, перемещайте, вращайте и масштабируйте объекты с помощью одной команды

Обрезайте и удлиняйте объекты с помощью операции перетаскивания



Никаких команд — просто используйте мышь для обрезки и удлинения объектов с помощью автообрезки.

Быстро визуализируйте различия между чертежами с помощью команды «Сравнение чертежей».



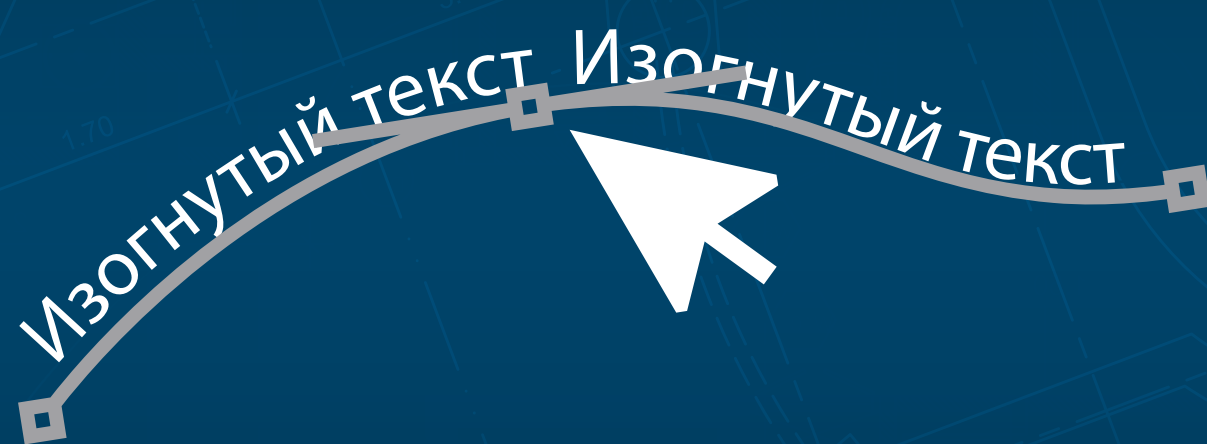
Сравнивайте графику чертежей и находите различия

Размещайте размеры с помощью виджетов для автоматического выравнивания и настройки интервалов



Правильно размещайте размеры за счет автоматического выравнивания и настройки интервалов.

Легко размещайте текст вдоль дуги, выбрав "Изогнутый текст" на вкладке примечаний.



Размещайте изогнутый текст вдоль дуги

DraftSight® Professional — это мощное решение для 2D-проектирования и создания чертежей, которое позволяет создавать, редактировать, просматривать и размечать любые 2D-чертежи. Решение включает в себя инструменты повышения производительности, API и знакомый пользовательский интерфейс, который упрощает переход с других подобных приложений CAD.

[Купить DraftSight Professional](#)

[Больше советов по повышению производительности](#)